


▶ 防災は日頃の備えから! ▶ 知識を身に付け防災力をアップ! ▶ お客様にもご案内しましょう

## 今月のテーマ

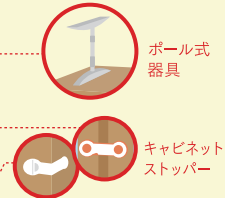
# 家具・家電の 具体的な地震対策

### ▶ 食器棚・タンス

壁にL字金物でネジ止めしたり、天井間にポール式器具で突っ張り固定。下も固定すると強度アップ。



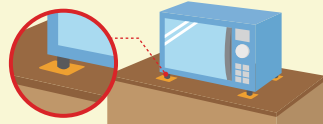
飛散防止フィルム ストッパー



中の食器類が飛び出して割れないようにストッパーを取り付け、ガラス部分には飛散防止フィルムを貼ります。

### ▶ 家電製品

電子レンジやテレビ、パソコン等は粘着マットで対策。



**2** 018年6月に発生した大阪北部地震では、タンスや本棚の下敷きになるという被害が発生しました。家具・家電は激しい揺れで凶器にもなり得るのです。家具を固定するなど、転倒・移動防止対策を進めましょう。



### ▶ キャスター付き家具

揺れで簡単に動いてしまうので、キャスターをロックして下皿をセット。



下皿